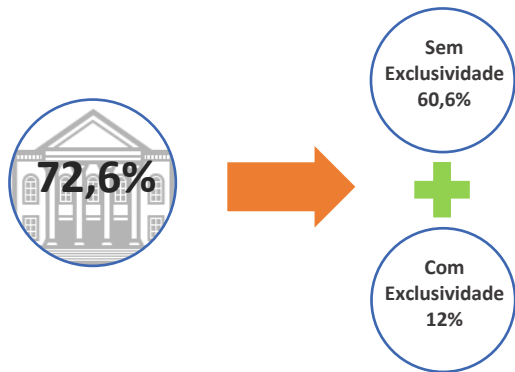


JUVENTUDE(S) DO LOCAL AO NACIONAL que intervenção?

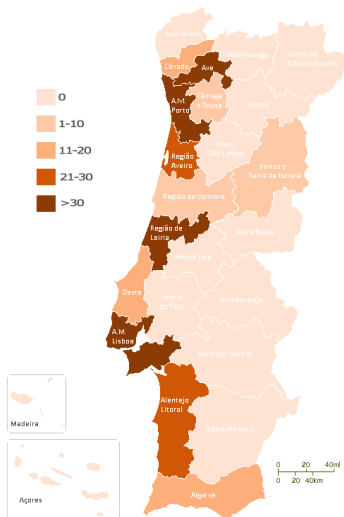
Estudo realizado no âmbito do protocolo de Cooperação estabelecido entre o IPDJ, I.P. e o ICS-ULisboa
Equipa: Maria Manuel Vieira e Vítor Sérgio Ferreira (Coord.), Tatiana Ferreira, Luena Marinho e Luís Gouveia

Estrutura de intervenção na área da juventude

Unidade Orgânica (UO)

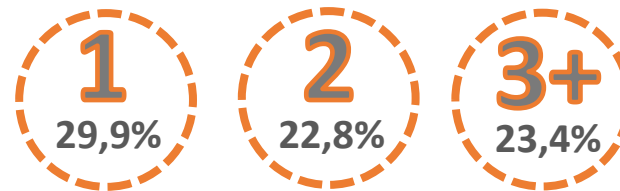


Proporção de municípios com UO dedicada exclusivamente à área da juventude, por NUTS III (%). N=251.



Recursos Humanos

Recursos humanos dedicados especificamente à(s) UO dedicada(s) à intervenção na área da juventude (%). N=167.



FORMAÇÃO

Sem formação específica



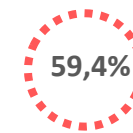
ÁREA DE FORMAÇÃO

| | |
|------------------------|-------|
| Educação não formal | 23,8% |
| Desporto | 12,3% |
| Animação sociocultural | 10,7% |
| Educação | 9,8% |

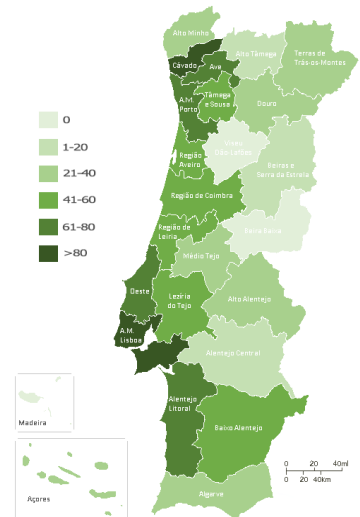
N=122.

Orçamento

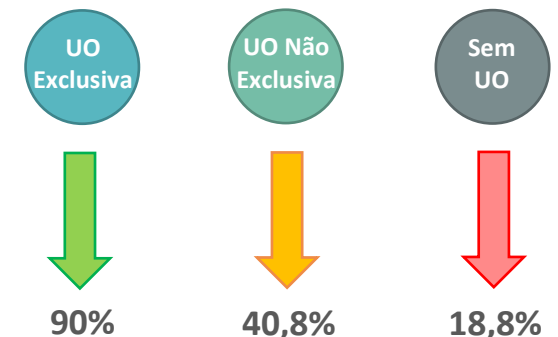
Proporção de municípios com orçamento específico para a juventude, por NUTS III (%). N=251.



SEM orçamento específico para a área da juventude



Orçamento por tipo de UO



Orçamento específico para a área da juventude

N=251.